

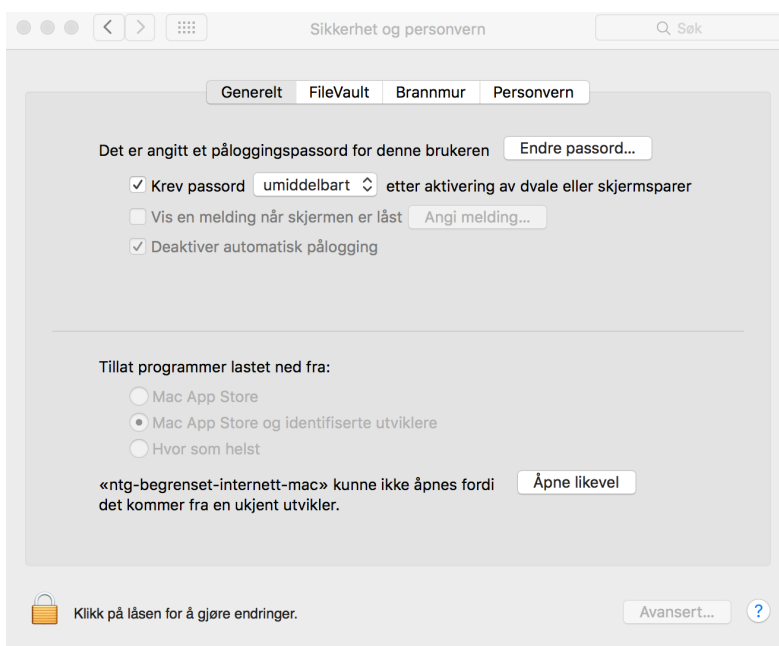
Installasjon av NTG-begrenset-internett for Mac OS X

På nyere versjoner av OS X er det lagt inn en ekstra sikkerhet for programmer som kan installeres, GateKeeper. Som standard er den satt til å kun tillate programmer fra kjente utviklere. Den kan settes strengere, til kun å tillate programmer fra Mac App Store, eller løsere ved å tillate alt.

Starter man programmet vil denne dialogboksen komme opp:

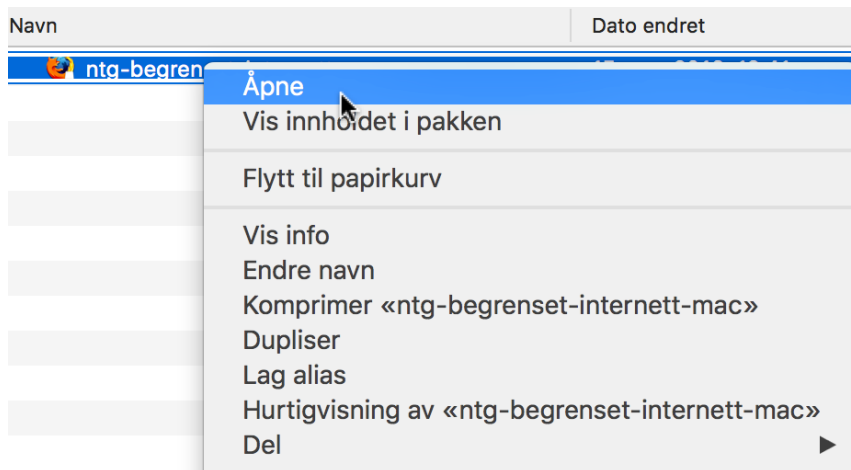


Innstillingene settes i Systemvalg->Sikkerhet og personvern:

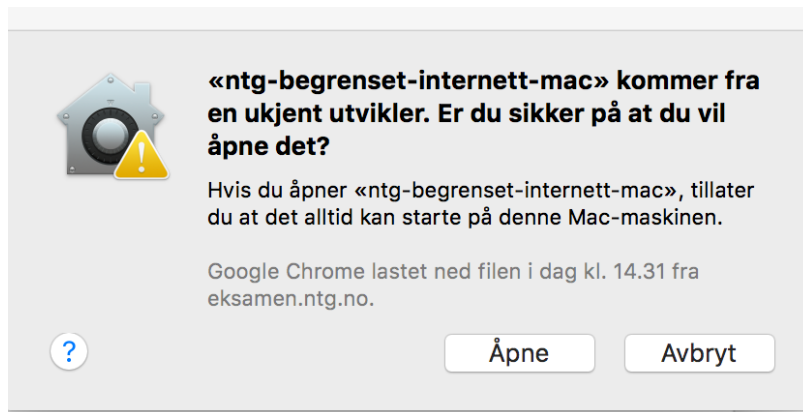


Er den satt på standard innstilling, kan man gå hit og tillate at den starter ved å velge "Åpne likevel". Innstillingen huskes til neste gang. Da vil programmet starte.

Man kan også starte programmet med å høyreklikke på filen og velge "Åpne":



Da vil følgende dialogboks komme opp:



Og programmet vil starte.